

Repor PC

Para adicionar notas

← Definições

🏠 Página Principal

Localizar uma definição 🔍

Atualizações e Segurança

- 🔄 Windows Update
- 📊 Otimização da Entrega
- 🛡️ Segurança do Windows
- ↑ Cópia de Segurança
- 🔧 Resolução de problemas
- 🕒 Recuperação**
- 🕒 Ativação
- 👤 Localizar o meu dispositivo
- 🛠️ Para programadores
- 🐱 Programa Windows Insider

Recuperação

Repor este PC

Caso o seu PC não esteja a funcionar corretamente, reiniciá-lo poderá ajudar. Isto permite-lhe escolher se pretende manter ou remover os seus ficheiros pessoais e, em seguida, reinstala o Windows.

Introdução

Arranque avançado

Iniciar a partir de um dispositivo ou disco (tal como uma pen USB ou DVD), alterar as definições de firmware do seu PC, alterar as definições de arranque do Windows ou restaurar o Windows a partir de uma imagem do sistema. Este procedimento reinicia o PC. A sessão de todos os utilizadores será terminada e estes podem perder o trabalho que não tiverem guardado.

Reiniciar agora

Mais opções de recuperação

[Descubra como ter um novo início através de uma instalação nova do Windows](#)

2

Fazer cópia de segurança dos ficheiros

Se está a ter problemas com o seu PC, existem formas de fazer cópias de segurança e restaurar os ficheiros caso os ficheiros originais se percam, fiquem danificados ou sejam eliminados.

[Verificar definições de cópia de segurança](#)

Tem dúvidas?

[Localizar a minha chave de recuperação BitLocker](#)

[Criar uma unidade de recuperação](#)

[Obter ajuda](#)


Melhorar o Windows


[Envie-nos comentários](#)

Windows taskbar with icons for Start, Search, Task View, Edge, File Explorer, Mail, Teams, Chrome, Settings, and Photoshop. System tray shows volume, network, and battery icons, along with the time 15:29 and date 31/05/2022.


Selecionar : Remover Tudo


Definições


 Página Principal

Localizar uma definição 

Procurar

 Idioma

 Permissões e Histórico

 Mais detalhes

Idioma

Idioma


Repor este PC

Selecione uma opção

Manter os meus ficheiros
Remove as aplicações e as definições, mas mantém os seus ficheiros pessoais.

Remover tudo
Remove todos os seus ficheiros, aplicações e definições pessoais.

Cancelar



Tem dúvidas?

[Obter ajuda](#)

Melhorar o Windows

[Envie-nos comentários](#)